

ROYALTY LINE

Concept ♦ SWITZERLAND ♦ Design

Návod k obsluze



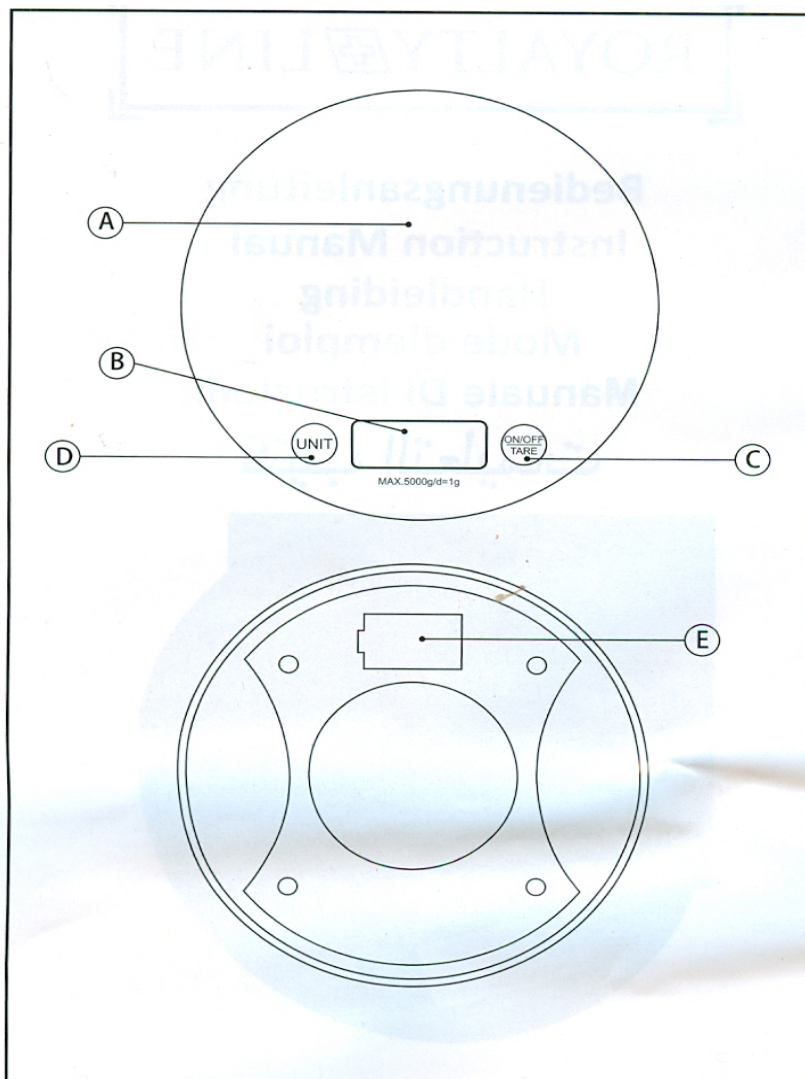
Kuchyňská váha

KS-5

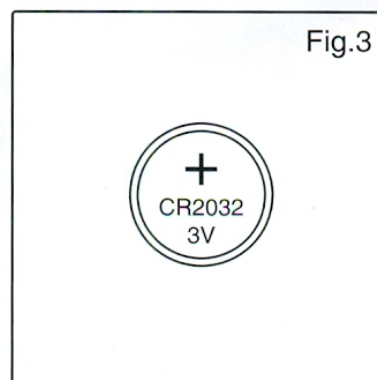
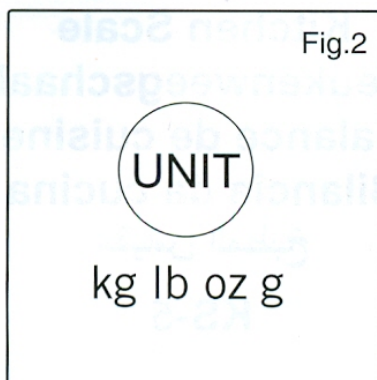
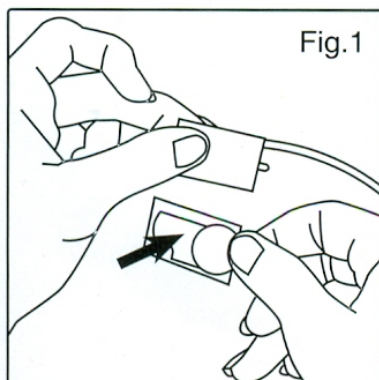
Vážení zákazníci,

těší nás, že jste se rozhodli pořídit si kuchyňskou váhu právě od Royalty Line. Věříme, že díky použitým výrobním technologiím, designu i funkčnosti vám tento spotřebič bude dlouho přinášet radost a usnadňovat každodenní práci nejen v kuchyni.

POPIS SOUČÁSTÍ PŘÍSTROJE



- A) Plocha na vážení
- B) LCD displej
- C) Vypínač
- D) Tlačítko pro nastavení měrné jednotky
- E) Kryt přihrádky na baterie



BEZPEČNOSTNÍ DOPORUČENÍ A POKYNY

- Před použitím přístroje si pozorně přečtěte tento návod k obsluze a uložte jej tak, abyste do něj mohli později kdykoli nahlédnout. Nedodržení pokynů zde uvedených může vést ke vzniku škod a poranění.
- Před použitím je třeba očistit dále popsáním způsobem části, které přijdou do styku s potravinami.
- Přístroj smějí používat děti od osmi let věku, jakož i osoby s omezenými fyzickými, smyslovými a mentálními schopnostmi a osoby bez dostatku znalostí a zkušeností pouze pokud jsou předem poučeny o použití a chápou možná rizika související s použitím.
- Děti si nesmějí s přístrojem hrát, není to hračka!
- Čištění a běžnou údržbu zařízení smějí provádět pouze děti od 8 let, jsou-li pod dohledem.
- Přístroj pokládáje na vodorovnou, tvrdou, pevnou, rovnou, stabilní a nevibrující podložku. Dejte pozor, aby se váha nedotýkala stěny či jiných předmětů, které nijak nesouvisejí s procesem vážení. To by totiž mohlo narušit proces vážení.

POUŽITÍ A ÚDRŽBA

- Nepřekračujte maximální nosnost přístroje.
- Pokud nebudete přístroj delší dobu používat, vyjměte baterie z přihrádky na baterie.
- Tento přístroj je určen výhradně k domácímu použití a není vhodný pro podnikové či závodní použití.
- Uchovávejte mimo dosah dětí a/nebo osob se sníženými mentálními schopnostmi.

VÝMĚNA BATERIÍ

- **UPOZORNĚNÍ:** Při manipulaci s bateriemi dávejte pozor, abyste se nedotýkali současně obou pólů, neboť tím se baterie vybíjí a výrazně se tak zkracuje její životnost.
- Odeberte kryt přihrádky na baterie.
- Zkontrolujte, zda byla odstraněná ochranná fólie na bateriích (některé baterie jsou totiž dodávány v ochranné fólii).
- Vložte baterie do přihrádky pro baterie. Dávejte přitom pozor na správnou polaritu.
- Je důležité, aby baterie byly stejného typu a o stejném napětí. Nikdy nepoužívejte nabíjecí baterie spolu se zinko-uhlíkovými či alkalickými bateriemi.
- Výměnou baterií se vymaže konfigurace přístroje. Následně je tedy třeba přístroj znovu nastavit.

POKYNY PRO POUŽITÍ

Před použitím:

- Před prvním použitím umyjte části přístroje, které přijdou do styku s potravinami, způsobem popsáním níže.
- Připravte přístroj pro vámi určenou funkci:

Použití:

- Vypínačem zapněte přístroj.
- Umístěte vážené suroviny doprostřed misky nebo plochy váhy. Dokud neodečtete naměřenou hmotnost, nedělejte rychlé pohyby a rovněž se vyhněte kontaktu s jinými předměty.
- Abyste zamezili nepřesnostem v důsledku vzájemného působení elektrických a elektronických přístrojů, nepoužívejte váhu v blízkosti mobilních telefonů a mikrovlnných sporáků.

Nastavení měrné jednotky – kg/lb/g/OE

- Váha umožňuje pomocí tlačítka nastavit měrnou jednotku. Příslušným tlačítkem zvolte měrnou jednotku, v níž chcete hmotnost měřit. S každým stisknutím tlačítka se změní měrná jednotka.

Funkce Tara

- Tato váha je vybavena funkcí Tara. Tato funkce je užitečná, pokud chcete vážit více surovin za sebou, aniž byste museli předchozí surovinu neustále sundávat.
- Například chcete-li odvážit 100 g mouky a 25 g vody, odvážíte nejprve 100 g mouky. Poté stisknete tlačítko Tara a na displeji se zobrazí opět 0. Poté můžete pohodlně odvážit 25 g vody.

Po použití přístroje:

- Váhu vypínačem vypnete.
- Váhu očistíte.

Zvláštní pokyny:

Na displeji se můžou zobrazit tato hlášení:

- O-Ld: znamená, že byly překročena nosnost váhy
- Lo: znamená, že je třeba vyměnit baterii

ČIŠTĚNÍ

- Váhu čistíte vlhkým hadříkem, na který kápnete pár kapek čisticího prostředku, a následně osušte.
- K čištění přístroje nepoužívejte rozpouštědla ani kyseliny či zásady jako např. Louh.
- Přístroj nikdy nenamáčejte do vody ani jiných kapalin ani neomyvejte pod tekoucí vodou.

Náhradní díly a provozní prostředky

- V tomto přístroji používejte výhradně baterie znázorněné na obrázku 3.
- Typ baterií: 3V CR2032, tyto baterie jsou dostupné ve specializovaných obchodech.

PORUCHY A OPRAVA

- V případě poruchy se obraťte na akreditované servisní pracoviště. Nepokoušejte se přístroj rozebírat sami, může to být nebezpečné.

Likvidace



Tento symbol znamená, že produkt je klasifikovaný jako elektrické a elektronické vybavení a na konci své běžné životnosti se nesmí vyhazovat s domovním odpadem. Likvidaci a recyklaci upravuje směrnice o odpadních elektrických a elektronických zařízeních (OEEZ) č. 2002/96/ES. Informace o likvidaci odpadních elektrických a elektronických zařízeních se můžete dozvědět u svých místních úřadů.

Recyklace



Tento symbol znamená, že produkt může obsahovat baterie, které je třeba před likvidací vyjmout. Dbejte prosím na to, že baterie se vyhazují do zvláštních kontejnerů a v žádném případě se nesmějí vhadzovat do ohně.

Tento přístroj splňuje požadavky směrnice 2004/108/ES o nízkém napětí, směrnice 2011/65/ES o elektromagnetické kompatibilitě pro omezení používání určitých nebezpečných látek v elektrických a elektronických zařízeních.

Distributor pro ČR:

Cartina s.r.o., Branická 53, 147 00 Praha

Dovozce do EU:

B.S.D TRADE B.V.B.A.

Heiveldekens 9-22, 2250 Kontich, Belgie, zastupující ARNOLD & SIEDSMA, Meir 24, Antwerpen, 2000, Belgie